

EM-05

Escada de
marinheiro

Revisão 1
Data 30/04/01

Página
1/2

Código de listagem

0603019

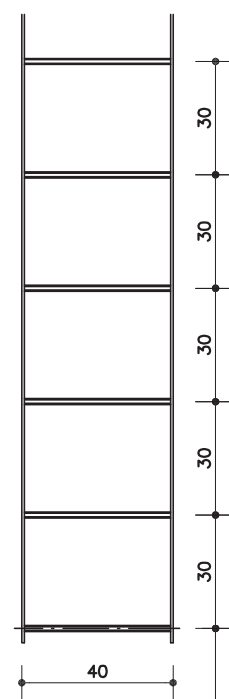
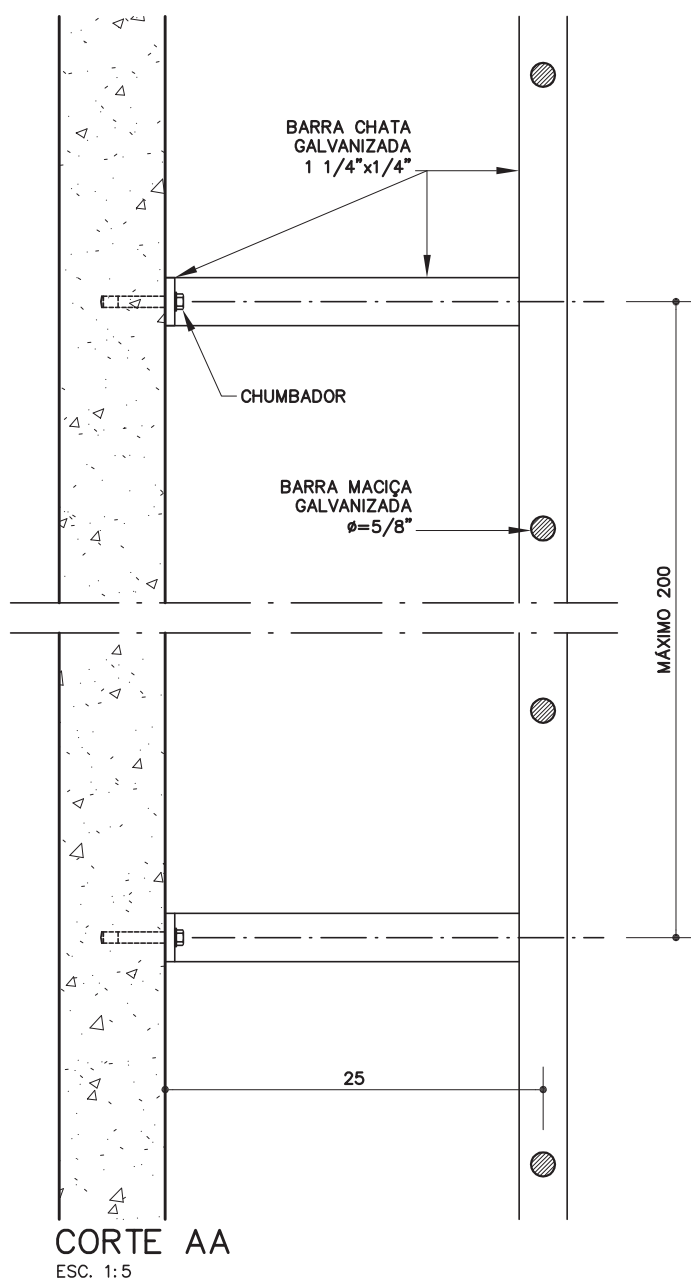
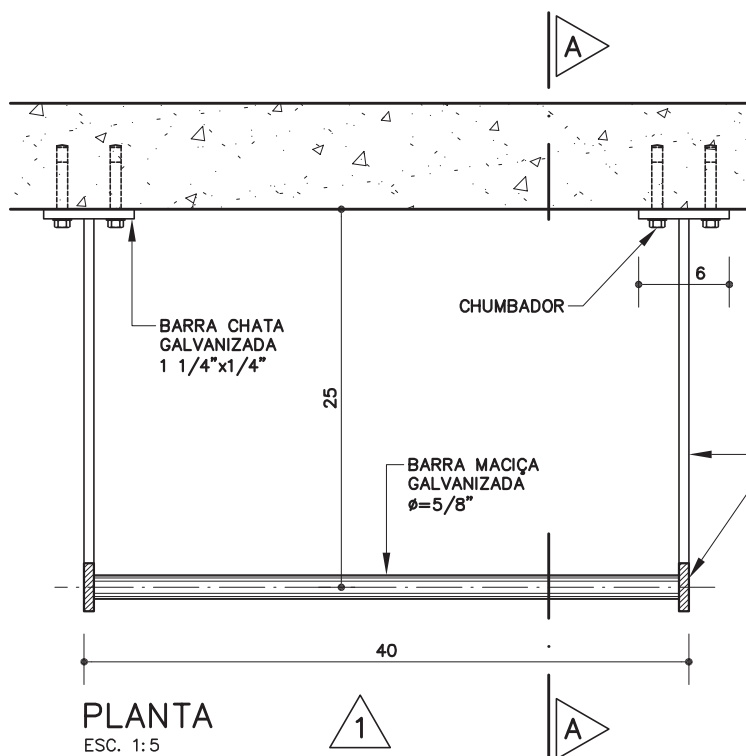


Atenção

Preserve a escala
Quando for imprimir, use
folhas A4 e desabilite a
função "Fit to paper"

Respeite o Meio Ambiente.
Imprima somente o ne-
cessário

FDE FUNDAÇÃO PARA O
DESENVOLVIMENTO
DA EDUCAÇÃO



PISO
ACABADO

EM-05

Escada de marinho

Revisão 1
Data 30/04/01

Página
2/2

Código de listagem

0603019



Atenção
Preserve a escala
Quando for imprimir, use
folhas A4 e desabilite a
função "Fit to paper"

Respeite o Meio Ambiente.
Imprima somente o ne-
cessário

DESCRIÇÃO

Constituintes

- Barra chata galvanizada de 1 1/4" x 1/4".
- Barra maciça galvanizada Ø=1/2".

Acessórios

- Chumbador passante de 1/4" de rosca externa.

Acabamentos

- Barras: pintura com tinta alumínio sobre fundo para galva-
nizados.

Protótipo comercial

- Chumbador:
 - ÂNCORA
 - TECNART
 - FISCHER

APLICAÇÃO

- Em reservatórios de água elevados.

EXECUÇÃO

- Soldar as barras maciças nas barras chatas com cordões corridos por toda a extensão da área de contato.
- Bater os pontos de solda e eliminar todas as rebarbas nas emendas e cortes das barras.
- Todos os locais onde houver pontos de solda e/ou corte, devem estar isentos de poeira, gordura, graxa, sabão, ferrugem ou qualquer outro contaminante (recomenda-se limpeza mecânica com lixa de aço ou jato abrasivo grau 2) para receber 1 demão, a pincel, de galvanização a frio (tratamento anticorrosivo composto de zinco).
- Antes da aplicação do fundo para galvanizados, toda superfície metálica deve estar completamente limpa, seca e desengraxada.
- Fixação com chumbador a cada 2m no máximo.

FICHAS DE REFERÊNCIA

Catálogo de Serviços

Ficha S14 Pintura
Ficha S14.09 Tinta alumínio
Ficha S14.17 Galvanização

RECEBIMENTO

- As barras devem ter, necessariamente, as bitolas indicadas.
- Não serão aceitos escadas com rebarbas, empenadas, desniveladas, fora de prumo ou de esquadro, ou que apresentem quaisquer defeitos decorrentes do manuseio, transporte ou montagem.
- Exigir certificado de galvanização a fogo, emitido pela empresa galvanizadora, para todas as barras ou nota fiscal discriminada do fornecedor.
- Verificar o tratamento dos pontos de solda e corte com galvanização a frio.
- Verificar a aderência e a uniformidade da camada de pintura, atentando para que não apresentem falhas, bolhas, irregularidades ou quaisquer defeitos decorrentes da fabricação e do manuseio.
- Verificar a rigidez do conjunto.

SERVIÇOS INCLUÍDOS NOS PREÇOS

- Escada montada e instalada.
- Acessórios.
- Galvanização a frio, fundo para galvanizados e pintura.

CRITÉRIOS DE MEDIÇÃO

- m — por comprimento em projeção vertical instalado.